



# BENUTZERHANDBUCH

# Inhaltsverzeichnis

|  |           |
|--|-----------|
| Lieferumfang .....                     | 3         |
| Kurzanleitung.....                     | 4         |
| <b>Wichtige Informationen .....</b>    | <b>13</b> |
| Bestimmungsgemäßer Gebrauch .....      | 13        |
| Verwendung des Temperaturfühlers ..... | 13        |
| Entsorgungsvorschriften.....           | 14        |
| Technische Daten .....                 | 14        |
| <b>Konformitätserklärung.....</b>      | <b>15</b> |

# Lieferumfang

## CR2032-Knopfzelle

Die Batterie ist bei Auslieferung bereits installiert



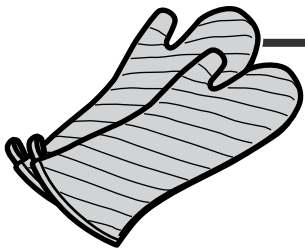
iGRILL MINI

LED-Display

Steckplatz

Sockel (magnetisch)

## Fühler mit Farbkennzeichnung



### WARNUNG!

Der Fühler wird heiß. Trage während des Gebrauchs stets Schutzhandschuhe.



Fühlerhülle

Fleischtemperaturfühler

## Magnetscheibe (optional)

Haftet an nicht magnetischen Oberflächen für eine vertikale Montage



Optionale vertikale Montage


# Kurzanleitung

1



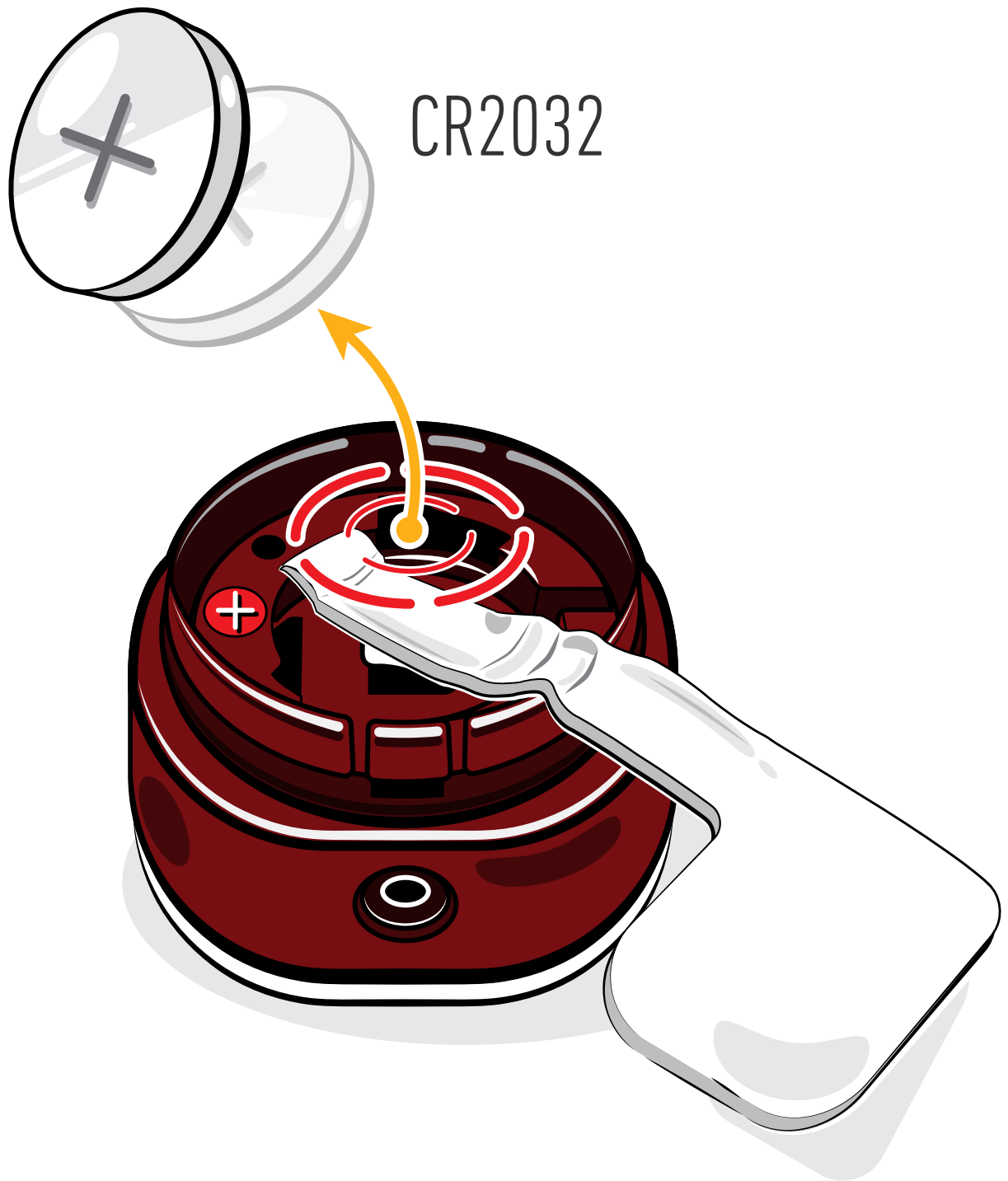
Trenne das iGRILL MINI vom Sockel.

2



Entferne die Batterieklappe auf der Unterseite des iGRILL MINI. Drehe Sie dazu gegen den Uhrzeigersinn.

3



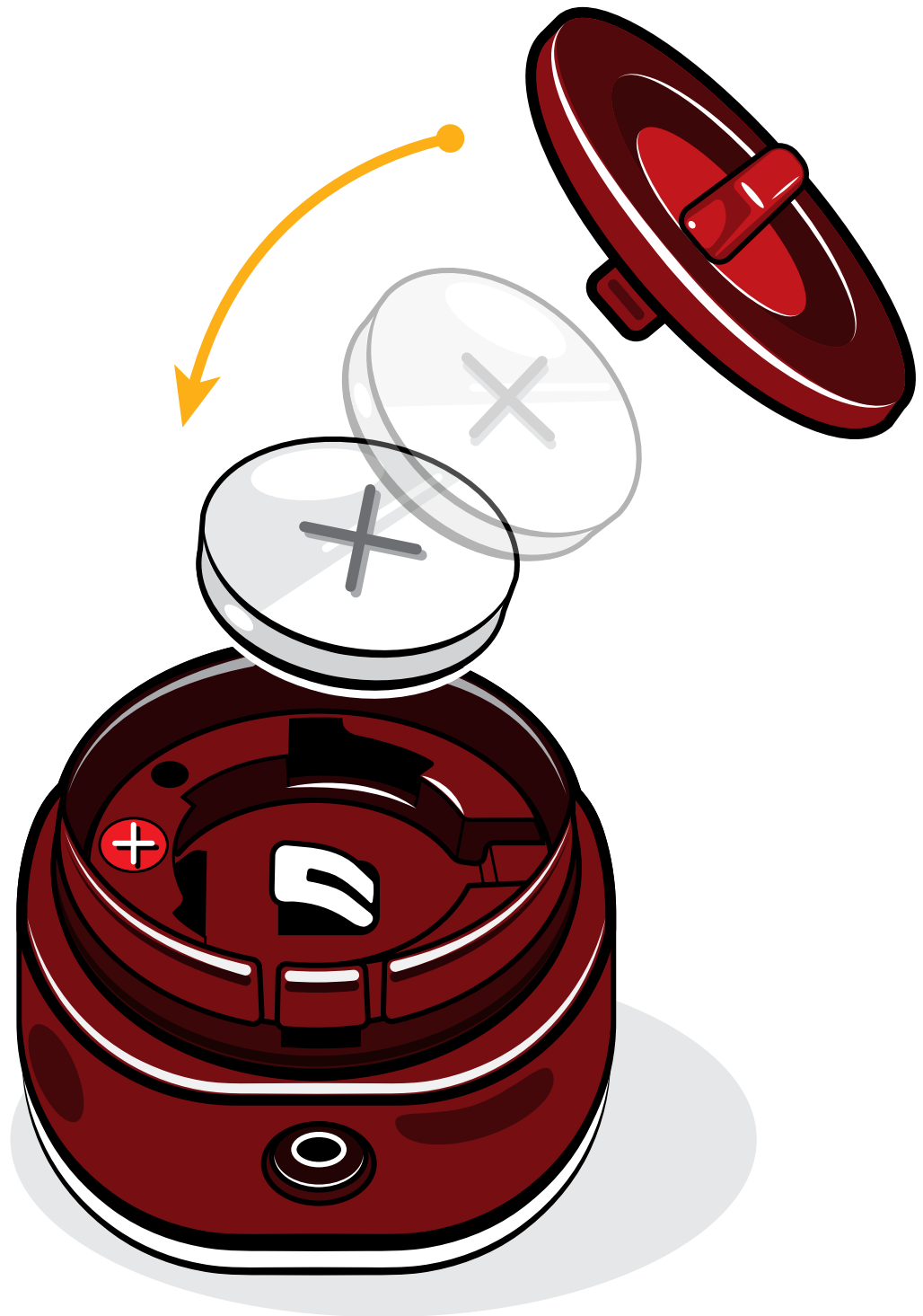
Entferne die Batterie. Ziehe dazu an der Papierlasche.



**WARNUNG: Batterieentsorgung!**

Entsorge Batterien niemals in einem offenen Feuer. Die Entsorgung sollte stets in Übereinstimmung mit den vor Ort geltenden Vorschriften erfolgen.

4



Vergewissere dich, dass die Batterie mit dem Pluspol nach oben in der Batteriekammer sitzt. Setze anschließend die Batterieklappe wieder ein.

5



Lasse das iGRILL MINI wieder auf dem Sockel einrasten.



6



Lade die iGRILL-App von WEBER herunter. Schalte anschließend unter „Einstellungen“ die Bluetooth<sup>®</sup>-Funktion deines Mobilgeräts ein.

7

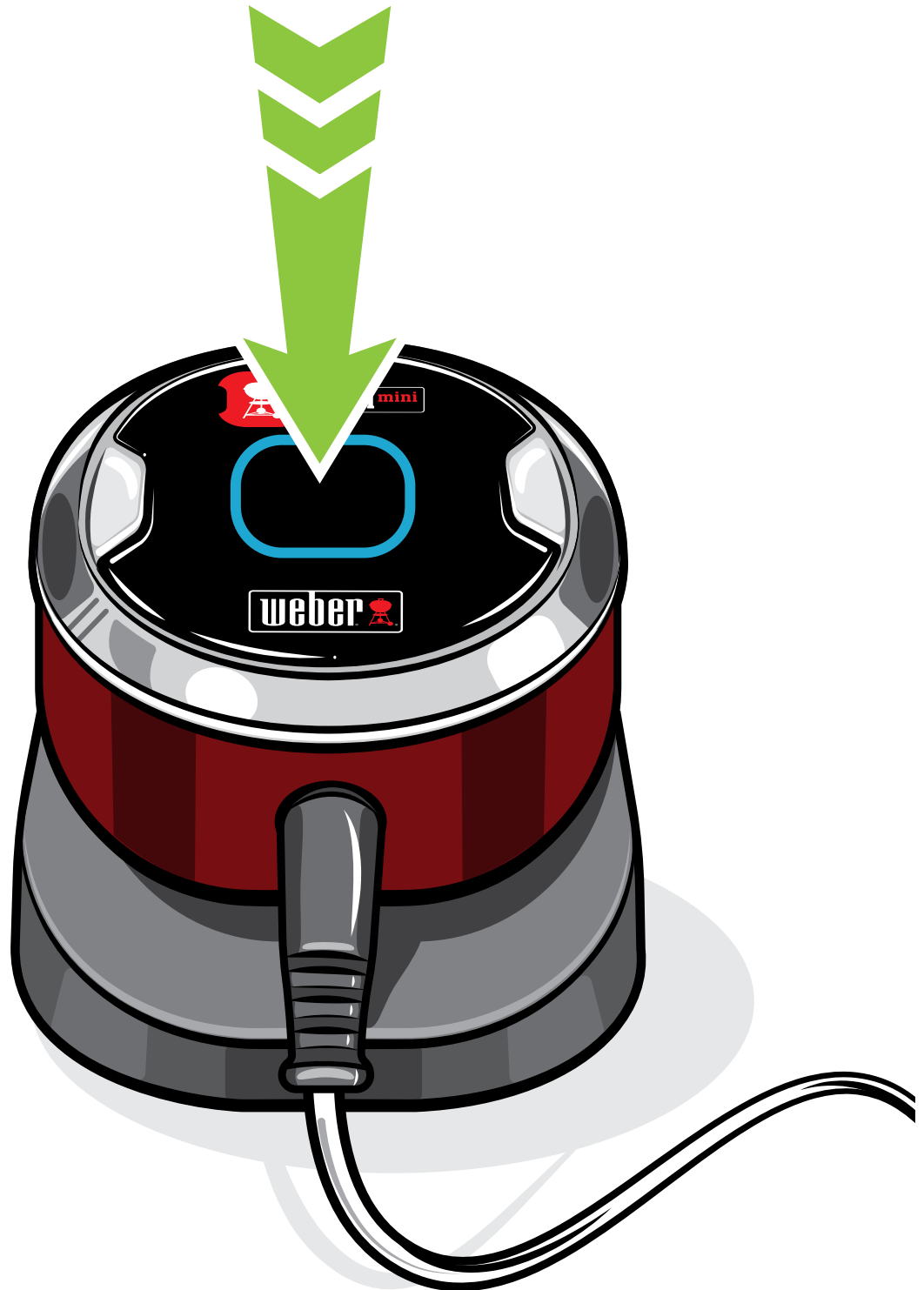


Stecke den Temperaturfühler in den Steckplatz.



**WARNUNG: Verbrennungsgefahr!**

Wenn du den Temperaturfühler ohne angemessene Schutzhandschuhe verwendest, kann dies zu schweren Verbrennungen führen. Trage während des Gebrauchs dieses Produkts bitte stets Schutzhandschuhe, um Verbrennungen zu vermeiden.



Drücke kurz auf die Ein/Aus-Taste, um das iGRILL MINI einzuschalten. Während die Verbindung hergestellt wird, blinkt die Anzeige blau.



Starte auf deinem Mobilgerät die iGRILL-App von WEBER. Befolge die Kopplungsanweisungen, die in der App angezeigt werden.

Dein iGRILL MINI ist jetzt bereit!

Weitere Informationen, Videoanleitungen zur Einrichtung und tolle Grillideen findest du auf [www.weber.com/igrillsupport](http://www.weber.com/igrillsupport).

# Wichtige Informationen

Auf [www.weber.com/igrillsupport](http://www.weber.com/igrillsupport) findest du Informationen zur Gerätekompatibilität, zu den Sprachen, die von der iGRILL-App von WEBER unterstützt werden, ein vollständiges Benutzerhandbuch mit Videoanleitungen zur Einrichtung sowie tolle Grillinspirationen. Bitte lies dir das komplette Benutzerhandbuch – insbesondere die Sicherheitshinweise – vor dem ersten Einsatz des iGRILL MINI von WEBER durch und befolge die Anweisungen, während du das Gerät benutzt.

## Bestimmungsgemäßer Gebrauch

Verwende dieses Gerät ausschließlich zum Messen und Überwachen der Temperatur von Grillgut. Eine anderweitige Verwendung als die beschriebene kann Schäden verursachen. Der Hersteller oder Fachhändler übernimmt keine Haftung für Schäden infolge einer nicht bestimmungsgemäßen Verwendung. Lasse deinen Grill niemals unbeaufsichtigt, wenn du dein iGRILL MINI verwendest, und befolge alle Anweisungen aus dem Benutzerhandbuch deines Grills.

**Hinweis:** Das Gerät darf nicht von Kindern oder von Personen mit eingeschränkten körperlichen, sensorischen oder geistigen Fähigkeiten verwendet werden.

**Hinweis:** Das iGRILL MINI und die Batterien sind nicht hitzebeständig. Ist die Oberfläche zu heiß, um sie anzufassen, dann ist sie auch zu heiß für das WEBER iGRILL MINI und die Batterien!

## Verwendung des Temperaturfühlers



**WARNUNG: Verletzungsgefahr!** Der Fühler ist sehr scharf. Sei bitte vorsichtig beim Umgang mit dem Fühler.



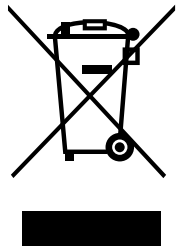
**WARNUNG: Verbrennungsgefahr!** Wenn du den Fühler ohne angemessene Schutzhandschuhe verwendest, kann dies zu schweren Verbrennungen führen. Die farbige Fühlerkennzeichnung ist nicht wärmeisoliert und darf daher während des Grillens nicht mit bloßen Händen berührt werden. Trage während des Gebrauchs dieses Produkts bitte stets Schutzhandschuhe, um Verbrennungen zu vermeiden.

**Wichtiger Hinweis:** Achte bei der Verwendung des Fühlers darauf, dass das Kabel keinen Flammen oder Temperaturen über 380 °C ausgesetzt wird. Vermeide es auch, den Fühler Temperaturen unter -30 °C auszusetzen. Temperaturen unter -30 bzw. über 300 °C werden in der App nicht angezeigt und unterbrechen die Verbindung zum Fühler.

Reinige den Fühler vor dem ersten Gebrauch. Der Fühler ist nicht spülmaschinenfest. Verwende keine Chemikalien oder scheuernden Reinigungsmittel zum Reinigen des Fühlers. Wische den Fühler mit einem feuchten Handtuch oder einem Feuchttuch ab. Achte darauf, dass die Kabel des Fühlers und der Anschlussbereich am Fühler nicht nass werden.

Der Fühler ist nicht wasserdicht. Das Einwirken von Wasser kann zu Beschädigungen führen. Tauche den Fühler niemals in Wasser ein.

## Entsorgungsvorschriften



Dieses Produkt darf nicht im normalen Hausmüll entsorgt werden. Der Benutzer ist dazu verpflichtet, die Geräte bei einer entsprechenden Sammelstelle für die Entsorgung von elektrischen und elektronischen Komponenten abzugeben, um eine umweltfreundliche Entsorgung zu gewährleisten.



**WARNUNG: Batterieentsorgung!** Entsorge Batterien niemals in einem offenen Feuer. Entsorge Batterien stets in Übereinstimmung mit den vor Ort geltenden Vorschriften.

## Technische Daten

**Frequenzbereich (MHz):** 2.402,0–2.480,0 MHz

**Ausgangsleistung (Watt):** 0,0012 W

# Konformitätserklärung

## iGRILL MINI

- Markenname:** WEBER  
**Modellname:** iGRILL MINI  
**Modellnummer:** 7220  
**Produktbeschreibung:** Drahtloses Bluetooth®-Grillthermometer
- Hersteller:** Weber-Stephen Products LLC, 1415 S. Roselle Road, Palatine, Illinois 60067, USA
- Wir – das Unternehmen Weber-Stephen Products LLC mit Hauptsitz in 1415 S. Roselle Road, Palatine, Illinois 60067, USA – sind allein verantwortlich für die Ausstellung dieser Konformitätserklärung.
- Gegenstand der Erklärung:** WEBER iGRILL MINI; enthält einen Sender, einen Fleischtemperaturfühler und eine Knopfzelle (CR2032).
- Der oben beschriebene Gegenstand dieser Erklärung erfüllt die relevante Gesetzgebung der Europäischen Union zur Harmonisierung:  
**Richtlinie 2014/53/EU** über die Bereitstellung von Funkanlagen:  
**Sicherheit/Gesundheitsschutz**  
Richtlinie 2012/19/EG über Elektro- und Elektronik-Altgeräte  
Richtlinie 2011/65/EU zur Beschränkung der Verwendung bestimmter gefährlicher Stoffe in Elektro- und Elektronikgeräten (RoHS 2)  
Verordnung (EG) Nr. 1907/2006 zur Registrierung, Bewertung, Zulassung und Beschränkung chemischer Stoffe (REACH)  
Verordnung (EG) Nr. 1935/2004 über Materialien und Gegenstände, die dazu bestimmt sind, mit Lebensmitteln in Berührung zu kommen Europaratsresolution CM/Res (2013)9 für Metalle und Legierungen im Kontakt mit Lebensmitteln
- Harmonisierte Normen:**  
**Sicherheit/Gesundheit:**  
EN 60950-1:2006+A11:2009+A1:2010+A12:2011+A2:62311:2008  
EN 62479:2010  
**EMV:**  
EN 301 489-17 V2.2.1:2012-09  
EN 301 489-1 V1.9.2:2011-09  
EN 55014-1:2006+A1:2009+A2:2011  
EN 55014-2:1997+A1:2001+A2:2008  
**Funk:**  
EN 300 328 V1.8.1:2012-06
- N/A**
- Der Gegenstand dieser Erklärung funktioniert mithilfe von Software und einer App auf einem kompatiblen Mobilgerät, mit der sich die Software verbindet.
- Unterzeichnet für und im Namen von Weber-Stephen Products LLC  
Palatine, Illinois, USA, am 2. Juli 2017

Ralph N. Ten Bruin

Ralph N. Ten Bruin, Global Director of Regulatory Affairs



Hersteller:

**Weber-Stephen Products LLC**

1415 S. Roselle Road  
Palatine, Illinois 60067-6266  
USA

Importeur:

**Weber-Stephen Products (EMEA) GmbH**

Leipziger Straße 124  
10117 Berlin  
Tel: (+49) 307554184-0

Kontakt Daten des Kundendienstes:

**Weber-Stephen France SAS**

C.S. 80322 - 95617,  
Cergy Pontoise Cedex, FRANKREICH  
TEL: (+33) 810 19 32 37  
service.consommateurs@weberstephen.com  
FR, ES, PT, IT, BE, LU, NL

**Weber-Stephen Deutschland GmbH**

Rheinstraße 194, 55218  
Ingelheim, DEUTSCHLAND  
TEL: (+49) 6132 8999 0  
info-de@weberstephen.com  
DE, AT, CH, HU, CZ, SK, RO, RU, HR, BG,  
GR, SI, UA, CY, AE, KW, QA, BH, SA, EG

**Weber-Stephen Nordic ApS**

Bøgildsmindevej 23, DK-9400,  
Nørresundby, DÄNEMARK  
TEL: (+45) 99 36 30 10  
info@weberstephen.dk  
DK, SE, FI, NO, LV, EE, LT

**Weber-Stephen Polska Sp. z o.o.**

Ul. Minerska 29 lok.1, 04-506  
Warschau, POLEN  
TEL: (+48) 22 392 04 69  
info-pl@weberstephen.com  
PL

**Weber-Stephen Products (U.K.) Limited**

10th Floor - Metro Building, 1 Butterwick,  
Hammersmith, London W6 8DL,  
GROSSBRITANNIEN  
TEL: +44 (0) 203 630 1500  
customerserviceuk@weberstephen.com  
GB, IE

**Weber Stephen Turkey Ev ve Bahçe**

Malzemeleri Ticaret Ltd. Şti  
İstoç Toptancılar Çarşısı C Blok 4. Kat No: 31  
34219 Mahmutbey/Güneşli  
/ İstanbul, TURKEY  
Tel: +90 212 659 64 80 Pbx  
Fax: +90 212 659 64 83  
TR

Die Bluetooth®-Wortmarke und -Logos sind eingetragene Marken im Eigentum von Bluetooth SIG, Inc. Die Verwendung dieser Marken durch Weber-Stephen Products LLC erfolgt auf Grundlage einer erteilten Lizenz. Sonstige Marken und Markennamen sind Eigentum ihrer jeweiligen Eigentümer.

